

- Einbaurahmen für 2 Module
- mit Regenschutz
- Säule, freistehend

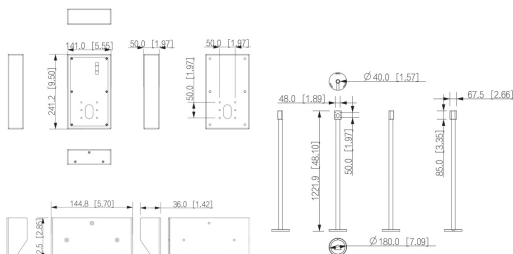
Einbaurahmen für Türsprechanlage, mit Regenschutz, auf Säule, für 2 Module

## TECHNISCHE DATEN





### Allgemein

Typ	Säule für Türstation, mit Regenschutz
Abmessungen	Einbaurahmen: 144,8 mm x 241,2 mm x 72,5 mm (B x H x T)  Säule: Ø180 mm (Fuß) x 1221,9 mm (H)
Gewicht	7,4 kg
Gehäusematerial	Aluminium

## BILDER



## ZUBEHÖR

	<b>L-BL-5702</b> Blende für Montagerahmen		<b>L-TA-5701</b> IP-Türsprechanlagenmodul, kaskadierbar
	<b>L-TA-5702</b> IP-Türsprechanlagenmodul, kaskadierbar		<b>L-TA-5705</b> IP-Türsprechanlagenmodul, kaskadierbar



**L-FP-5700**  
Türsprechanlagenmodul



**L-KY-5700**  
Türsprechanlagenmodul



**L-KL-5700**  
Türsprechanlagenmodul



**L-BM-5700**  
Aluminium Blindmodul